

Бухгалтерский баланс
на 31 декабря 20 21 г.

Организация АО "ИПК "Грозненский рабочий"

Идентификационный номер налогоплательщика _____

Вид экономической

деятельности

Издательство

Организационно-правовая форма/форма собственности _____

Единица измерения: тыс. руб.

Местонахождение (адрес) 366024, 20, Грозный, Санкт-Петербургская 12/35

Форма по ОКУД

Дата (число, месяц, год)

по ОКПО

ИНН

по

ОКВЭД 2

по ОКОПФ/ОКФС

по ОКЕИ

Коды		
0710001		
31	12	2021
35089456		
2014011623		
58.13		
12247		16
384		

Бухгалтерская отчетность подлежит обязательному аудиту ДА НЕТ

Наименование аудиторской организации/фамилия, имя, отчество (при наличии) индивидуального аудитора ООО АК "ПРОФАУДИТ"

Идентификационный номер налогоплательщика

аудиторской организации/индивидуального аудитора

Основной государственный регистрационный номер

аудиторской организации/индивидуального аудитора

ИНН

0562017612

ОГРН/


ОГРНИП

1020502632677

Пояснение ¹	Наименование показателя ²	Код	На 31 декабря 20 21 г. ³	На 31 декабря 20 20 г. ⁴	На 31 декабря 20 19 г. ⁵
	АКТИВ				
	I. ВНЕОБОРОТНЫЕ АКТИВЫ				
	Нематериальные активы	1110			
	Результаты исследований и разработок	1120			
	Нематериальные поисковые активы	1130			
	Материальные поисковые активы	1140			
	Основные средства	1150	279509	288246	287868
	Доходные вложения в материальные ценности	1160			
	Финансовые вложения	1170			
	Отложенные налоговые активы	1180			
	Прочие внеоборотные активы	1190			
	Итого по разделу I	1100	279509	288246	287868
	II. ОБОРОТНЫЕ АКТИВЫ				
	Запасы	1210	16279	21638	23933
	Налог на добавленную стоимость по приобретенным ценностям	1220			
	Дебиторская задолженность	1230	12846	6152	57166
	Финансовые вложения (за исключением денежных эквивалентов)	1240			
	Денежные средства и денежные эквиваленты	1250	36544	17028	2625
	Прочие оборотные активы	1260	52	52	52
	Итого по разделу II	1200	65721	44870	83776
	БАЛАНС	1600	345230	333116	371644

Пояснения ¹	Наименование показателя ²	Код	На 31 декабря 20 21 г. ³	На 31 декабря 20 20 г. ⁴	На 31 декабря 20 19 г. ⁵
	ПАССИВ				
	III. КАПИТАЛ И РЕЗЕРВЫ⁶				
	Уставный капитал (складочный капитал, уставный фонд, вклады товарищей)	1310	319099	319099	319099
	Собственные акции, выкупленные у акционеров	1320	() ⁷	()	()
	Переоценка внеоборотных активов	1340			
	Добавочный капитал (без переоценки)	1350			
	Резервный капитал	1360			
	Нераспределенная прибыль (непокрытый убыток)	1370	3718	5	-2835
	Итого по разделу III	1300	322817	319104	316264
	IV. ДОЛГОСРОЧНЫЕ ОБЯЗАТЕЛЬСТВА				
	Заемные средства	1410		3595	
	Отложенные налоговые обязательства	1420			
	Оценочные обязательства	1430			
	Прочие обязательства	1450			
	Итого по разделу IV	1400		3595	
	V. КРАТКОСРОЧНЫЕ ОБЯЗАТЕЛЬСТВА				
	Заемные средства	1510		454	863
	Кредиторская задолженность	1520	18248	6427	53684
	Доходы будущих периодов	1530			
	Оценочные обязательства	1540	1666	860	833
	Прочие обязательства	1550	2499	2676	
	Итого по разделу V	1500	22413	10417	55380
	БАЛАНС	1700	345230	333116	371644

Руководитель




(подпись)

Гебаев И.А.

(расшифровка подписи)

" 03 " марта 20 22 г.



Пояснения ¹	Наименование показателя ²	Код	На 31 декабря 20 21 г. ³	На 31 декабря 20 20 г. ⁴	На 31 декабря 20 19 г. ⁵
	ПАССИВ				
	III. КАПИТАЛ И РЕЗЕРВЫ⁶				
	Уставный капитал (складочный капитал, уставный фонд, вклады товарищей)	1310	319099	319099	319099
	Собственные акции, выкупленные у акционеров	1320	() ⁷	()	()
	Переоценка внеоборотных активов	1340			
	Добавочный капитал (без переоценки)	1350			
	Резервный капитал	1360			
	Нераспределенная прибыль (непокрытый убыток)	1370	3718	5	-2835
	Итого по разделу III	1300	322817	319104	316264
	IV. ДОЛГОСРОЧНЫЕ ОБЯЗАТЕЛЬСТВА				
	Заемные средства	1410		3595	
	Отложенные налоговые обязательства	1420			
	Оценочные обязательства	1430			
	Прочие обязательства	1450			
	Итого по разделу IV	1400		3595	
	V. КРАТКОСРОЧНЫЕ ОБЯЗАТЕЛЬСТВА				
	Заемные средства	1510		454	863
	Кредиторская задолженность	1520	18248	6427	53684
	Доходы будущих периодов	1530			
	Оценочные обязательства	1540	1666	860	833
	Прочие обязательства	1550	2499	2676	
	Итого по разделу V	1500	22413	10417	55380
	БАЛАНС	1700	345230	333116	371644

Руководитель

(подпись)

Гебаев И.А.

(расшифровка подписи)

" 03 " марта 20 22 г.



(в ред. Приказов Минфина России
от 06.04.2015 № 57н, от 06.03.2018 № 41н,
от 19.04.2019 № 61н)

Отчет о финансовых результатах

за _____ год 20__ 21 г.

Организация АО "ИПК "Грозненский рабочий"

Идентификационный номер налогоплательщика _____

Вид экономической

деятельности

Издательство

Организационно-правовая форма/форма собственности _____

Форма по ОКУД

Дата (число, месяц, год)

по ОКПО

ИНН

по

ОКВЭД 2

по ОКОПФ/ОКФС

по ОКЕИ

Коды		
0710002		
31	12	2021
35089456		
2014011623		
53.13		
12247		16
384		


Единица измерения: тыс. руб.

Пояснения ¹	Наименование показателя ²	Код	За _____ год	
			20__ 21 г. ³	20__ 20 г. ⁴
	Выручка ⁵	2110	87974	37799
	Себестоимость продаж	2120	(80990)	(38104)
	Валовая прибыль (убыток)	2100	6984	-305
	Коммерческие расходы	2210	()	()
	Управленческие расходы	2220	(2581)	()
	Прибыль (убыток) от продаж	2200	4403	-305
	Доходы от участия в других организациях	2310		
	Проценты к получению	2320		
	Проценты к уплате	2330	()	()
	Прочие доходы	2340	2341	5702
	Прочие расходы	2350	(2103)	(1847)
	Прибыль (убыток) до налогообложения	2300	4641	3550
	Налог на прибыль ⁷	2410	-928	-710
	в т.ч.			
	текущий налог на прибыль	2411	()	()
	отложенный налог на прибыль	2412		
	Прочее	2460		
	Чистая прибыль (убыток)	2400	3713	2840

Форма 0710002 с. 2

Пояснения ¹	Наименование показателя ²	Код	За год 20 21 г. ³	За год 20 20 г. ⁴
	Результат от переоценки внеоборотных активов, не включаемый в чистую прибыль (убыток) периода	2510		
	Результат от прочих операций, не включаемый в чистую прибыль (убыток) периода	2520		
	Налог на прибыль от операций, результат которых не включается в чистую прибыль (убыток) периода ⁷			
	Совокупный финансовый результат периода ⁶	2500	3713	2840
	Справочно Базовая прибыль (убыток) на акцию	2900		
	Разводненная прибыль (убыток) на акцию	2910		

Руководитель



(подпись)

Гебаев И.А.

(расшифровка подписи)

" 03 "

марта

20 22 г.

**Отчет об изменениях капитала
за 20 21 г.**

Коды	
0710004	
31	12 2021
35089456	
2014011623	
53.13	
12247	16
384	

Организация АО "ИПК "Грозненский рабочий"
 Идентификационный номер налогоплательщика _____
 Вид экономической деятельности _____ по ОКПО _____
 ИНН _____
 Издательство _____ по ОКВЭД 2 _____
 Организационно-правовая форма/форма собственности _____
 по ОКПФ/ОКФС _____
 Единица измерения: тыс. руб. _____ по ОКЕИ _____

1. Движение капитала

Наименование показателя	Код	Уставный капитал	Собственные акции, выкупленные у акционеров	Добавочный капитал	Резервный капитал	Нераспределенная прибыль (непокрытый убыток)	Итого
Величина капитала на 31 декабря 20 019 г. ¹	3100	319099	()			-2835	316264
<u>За 20 20 г.²</u>							
Увеличение капитала - всего:	3210					2840	2840
в том числе:							
чистая прибыль	3211	x	x	x	x		
переоценка имущества	3212	x	x				
доходы, относящиеся непосредственно на увеличение капитала	3213	x					
дополнительный выпуск акций	3214						
увеличение номинальной стоимости акций	3215					x	
реорганизация юридического лица	3216						x

2. Корректировки в связи с изменением учетной политики и исправлением ошибок

Наименование показателя	Код	На 31 декабря 20__ г. ¹	Изменения капитала за 20__ г. ²		На 31 декабря 20__ г. ²
			за счет чистой прибыли (убытка)	за счет иных факторов	
Капитал - всего					
До корректировок	3400				
корректировка в связи с:					
изменением учетной политики	3410		0		
исправлением ошибок	3420				
после корректировок	3500				
в том числе:					
нераспределенная прибыль (непокрытый убыток):					
до корректировок	3401				
корректировка в связи с:					
изменением учетной политики	3411				
исправлением ошибок	3421				
после корректировок	3501				
Другие статьи капитала, по которым осуществлены корректировки: (по статьям)					
до корректировок	3402				
корректировка в связи с:					
изменением учетной политики	3412				
исправлением ошибок	3422				
после корректировок	3502				

3. Чистые активы

Наименование показателя	Код	На 31 декабря 20 21 г. ³	На 31 декабря 20 20 г. ²	На 31 декабря 20 19 г. ¹
Чистые активы	3600	322817	319104	316264

Руководитель  Гебаев И.А.
(подпись) (расшифровка подписи)

" 03 " марта 20/22 г.

Примечания

1. Указывается год, предшествующий предыдущему.
2. Указывается предыдущий год.
3. Указывается отчетный год.

Отчет о движении денежных средств

за _____ год 20 21 г.

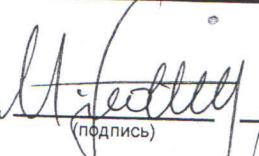
Организация <u>АО "ИПК "Грозненский рабочий"</u> по ОКПО	Дата (число, месяц, год)	31	12	2021
Идентификационный номер налогоплательщика _____ по ОКПО	ИНН	35089456		
Вид экономической деятельности <u>Издательство</u> по ОКВЭД 2		2014011623		
Организационно-правовая форма/форма собственности _____ по ОКФС		53.13		
Единица измерения: тыс. руб.	по ОКЕИ	12247	16	
		384		

Наименование показателя	Код	За _____ год 20 21 г. ¹	За _____ год 20 20 г. ²
Денежные потоки от текущих операций			
Поступления - всего	4110	110228	48603
в том числе:			
от продажи продукции, товаров, работ и услуг	4111	106999	48603
арендных платежей, лицензионных платежей, роялти, комиссионных и иных аналогичных платежей	4112		
от перепродажи финансовых вложений	4113		
прочие поступления	4119	3229	
Платежи - всего	4120	(90712)	(34200)
в том числе:			
поставщикам (подрядчикам) за сырье, материалы, работы, услуги	4121	(44544)	(15769)
в связи с оплатой труда работников	4122	(19666)	(14274)
процентов по долговым обязательствам	4123	()	()
налога на прибыль организаций	4124	(710)	()
прочие платежи	4129	(25792)	(4157)
Сальдо денежных потоков от текущих операций	4100	19516	14403

Наименование показателя	Код	За <u> </u> год 20 <u>21</u> г. ¹	За <u> </u> год 20 <u>20</u> г. ²
Денежные потоки от инвестиционных операций			
Поступления - всего	4210		
в том числе:			
от продажи внеоборотных активов (кроме финансовых вложений)	4211		
от продажи акций других организаций (долей участия)	4212		
от возврата предоставленных займов, от продажи долговых ценных бумаг (прав требования денежных средств к другим лицам)	4213		
дивидендов, процентов по долговым финансовым вложениям и аналогичных поступлений от долевого участия в других организациях	4214		
прочие поступления	4219		
Платежи - всего	4220	()	()
в том числе:			
в связи с приобретением, созданием, модернизацией, реконструкцией и подготовкой к использованию внеоборотных активов	4221	()	()
в связи с приобретением акций других организаций (долей участия)	4222	()	()
в связи с приобретением долговых ценных бумаг (прав требования денежных средств к другим лицам), предоставление займов другим лицам	4223	()	()
процентов по долговым обязательствам, включаемым в стоимость инвестиционного актива	4224	()	()
прочие платежи	4229	()	()
Сальдо денежных потоков от инвестиционных операций	4200		
Денежные потоки от финансовых операций			
Поступления - всего	4310		
в том числе:			
получение кредитов и займов	4311		
денежных вкладов собственников (участников)	4312		
от выпуска акций, увеличения долей участия	4313		
от выпуска облигаций, векселей и других долговых ценных бумаг и др.	4314		
прочие поступления	4319		

Наименование показателя	Код	За _____ 20__ г. ¹	За _____ 20__ г. ²
Платежи - всего	4320	()	()
в том числе:			
собственникам (участникам) в связи с выкупом у них акций (долей участия) организации или их выходом из состава участников	4321	()	()
на уплату дивидендов и иных платежей по распределению прибыли в пользу собственников (участников)	4322	()	()
в связи с погашением (выкупом) векселей и других долговых ценных бумаг, возврат кредитов и займов	4323	()	()
прочие платежи	4329	()	()
Сальдо денежных потоков от финансовых операций	4300		
Сальдо денежных потоков за отчетный период	4400	19516	14403
Остаток денежных средств и денежных эквивалентов на начало отчетного периода	4450	17028	2625
Остаток денежных средств и денежных эквивалентов на конец отчетного периода	4500	36544	17028
Величина влияния изменений курса иностранной валюты по отношению к рублю	4490		

Руководитель



(подпись)

Гебаев И.А.

(расшифровка подписи)

" 03 " марта 20 22 г.

Примечания

1. Указывается отчетный период.
2. Указывается период предыдущего года, аналогичный отчетному периоду.

Пояснения к бухгалтерскому балансу
и отчету о финансовых результатах (тыс. руб.)

1. Нематериальные активы и расходы на научно-исследовательские, опытно-конструкторские и технологические работы (НИОКР)
1.1. Наличие и движение нематериальных активов

с.1

Наименование показателя	Код	Период	На начало года		Изменения за период						На конец периода		
			первоначальная стоимость	накопленная амортизация и убытки от обесценения	Поступило	Выбыло		Убыток от обесценения	Переоценка		первоначальная стоимость	накопленная амортизация и убытки от обесценения	
						первоначальная стоимость	накопленная амортизация и убытки от обесценения		Первоначальная стоимость	Накопленная амортизация			
Нематериальные активы - всего	5100	за 2021г.	-	-	-	-	-	-	-	-	-	-	-
в том числе:	5110	за 2020г.	-	-	-	-	-	-	-	-	-	-	-
	5101	за 2021г.	-	-	-	-	-	-	-	-	-	-	-
	5111	за 2020г.	-	-	-	-	-	-	-	-	-	-	-

1.2. Первоначальная стоимость нематериальных активов, созданных самой организацией

Наименование показателя	Код	
	На 31 декабря 2021 г.	На 31 декабря 2020 г.
Всего	5120	-
в том числе:	5121	-

1.3. Нематериальные активы с полностью погашенной стоимостью

Наименование показателя	На 31 декабря 2021 г.		На 31 декабря 2019 г.	
	Код			
Всего	5130	-	-	-
в том числе:	5131	-	-	-

1.4. Наличие и движение результатов НИОКР

Наименование показателя	Код	Период	На начало года		Поступило	Изменения за период		На конец периода	
			первоначальная стоимость	часть стоимости, списанной на расходы		Выбыло	часть стоимости, списанной на расходы за период	первоначальная стоимость	часть стоимости, списанной на расходы
НИОКР - всего	5140	за 2021г.	-	-	-	-	-	-	-
	5150	за 2020г.	-	-	-	-	-	-	-
в том числе:	5141	за 2021г.	-	-	-	-	-	-	-
	5151	за 2020г.	-	-	-	-	-	-	-

1.5. Незаконченные и неоформленные НИОКР и незаконченные операции по приобретению нематериальных активов

Наименование показателя	Код	Период	На начало года	Изменения за период			На конец периода
				затраты за период	списано затрат как не давших положительного результата	принято к учету в качестве нематериальных активов или НИОКР	
Затраты по незаконченным исследованиям и разработкам - всего	5160	за 2021г.	-	-	-	-	
	5170	за 2020г.	-	-	-	-	
незаконченные операции по приобретению нематериальных активов - всего	5161	за 2021г.	-	-	-	-	
	5171	за 2020г.	-	-	-	-	
в том числе:	5180	за 2021г.	-	-	-	-	
	5190	за 2020г.	-	-	-	-	
	5181	за 2021г.	-	-	-	-	
	5191	за 2020г.	-	-	-	-	

Руководитель  (подпись)
Гебаев Ислам Арбиевич
 (расшифровка подписи)

3 марта 2022 г.

2.2. Незавершенные капитальные вложения

Наименование показателя	Код	Период	На начало года	Изменения за период			На конец периода
				затраты за период	списано	принято к учету в качестве основных средств или увеличена стоимость	
Незавершенное строительство и незаконченные операции по приобретению, модернизации и т.п. основных средств - всего в том числе: Perfectua-Адаст-115 (нож)	5240	за 2021г.	-	-	-	-	
	5250	за 2020г.	-	4 018	(4 018)	-	
	5241	за 2021г.	-	-	-	-	
	5251	за 2020г.	-	-	-	-	
	5242	за 2021г.	-	47	-	-	
	5252	за 2020г.	-	-	-	47	
	5243	за 2021г.	-	1 301	-	-	
5253	за 2020г.	-	-	-	1 301		
Автомобиль Hyundai Solaris HCr 22MY 1/6 FT GL (COMFORT+LIGHT+ADV+SAFETY)VIN Z94K241CBNR321230							
Лазерное цветное МФУ Xerox Versant 280 Press со встроенным контроллером EFI							
				2 670	-	2 670	

2.3. Изменение стоимости основных средств в результате реконструкции и дооборудования,

Наименование показателя	Код	реконструкции и частичной ликвидации	
		за 2021г.	за 2020г.
Увеличение стоимости объектов основных средств в результате достройки, дооборудования, реконструкции - всего			
в том числе:			
Бумагорезат машина МП ХМА М 115Б	5260	47	-
Уменьшение стоимости объектов основных средств в результате частичной ликвидации - всего:			
в том числе:			
	5270	47	-
	5271	-	-

3.2. Иное использование финансовых вложений

Наименование показателя	Код	На 31 декабря 2021 г.	На 31 декабря 2020 г.	На 31 декабря 2019 г.
Финансовые вложения, находящиеся в залоге - всего	5320	-	-	-
Финансовые вложения, переданные третьим лицам (кроме продажи) - всего	5321	-	-	-
в том числе:	5325	-	-	-
Иное использование финансовых вложений	5326	-	-	-
	5329	-	-	-

Руководитель  Гебаев Ислам Арбиевич
 (подпись) (расшифровка подписи)

3 марта 2022 г.

4.2. Запасы в залоге			
Наименование показателя	Код	На 31 декабря 2021 г.	На 31 декабря 2019 г.
Запасы, не оплаченные на отчетную дату - всего в том числе:	5440	-	-
Запасы, находящиеся в залоге по договору - всего в том числе:	5441	-	-
	5445	-	-
	5446	-	-

Руководитель 
(подпись)
Гебаев Ислам Арбиевич
(расшифровка подписи)

3 марта 2022 г.


5. Дебиторская и кредиторская задолженность
5.1. Наличие и Движение дебиторской задолженности

Наименование показателя	Код	Период	Изменения за период													На конец периода							
			На начало года			выбыло										учтенная по условиям договора		величина резерва по сомнительным долгам					
			учтенная по условиям договора	величина резерва по сомнительным долгам	в результате хозяйственных операций (сумма долга по сделке, операциям)	причитающиеся проценты, штрафы и иные начисления	погашение	списание на финансовый результат	восстановление резерва	перевод из долгосрочную задолженность	перевод из дебиторской задолженности	перевод из кредиторской задолженности	перевод из дебиторской задолженности	перевод из кредиторской задолженности									
Долгосрочная дебиторская задолженность - всего	5501	за 2021г.	-	-	-	-	-	-	-	-	-	-	-	-	-	-	-	-	-	-			
	5521	за 2020г.	-	-	-	-	-	-	-	-	-	-	-	-	-	-	-	-	-	-	-		
в том числе: Расчеты с покупателями и заказчиками	5502	за 2021г.	-	-	-	-	-	-	-	-	-	-	-	-	-	-	-	-	-	-	-	-	
	5522	за 2020г.	-	-	-	-	-	-	-	-	-	-	-	-	-	-	-	-	-	-	-	-	-
Авансы выданные	5503	за 2021г.	-	-	-	-	-	-	-	-	-	-	-	-	-	-	-	-	-	-	-	-	-
	5504	за 2020г.	-	-	-	-	-	-	-	-	-	-	-	-	-	-	-	-	-	-	-	-	-
Прочая	5504	за 2021г.	-	-	-	-	-	-	-	-	-	-	-	-	-	-	-	-	-	-	-	-	-
	5524	за 2020г.	-	-	-	-	-	-	-	-	-	-	-	-	-	-	-	-	-	-	-	-	-
Краткосрочная дебиторская задолженность - всего	5505	за 2021г.	-	-	-	-	-	-	-	-	-	-	-	-	-	-	-	-	-	-	-	-	-
	5525	за 2020г.	-	-	-	-	-	-	-	-	-	-	-	-	-	-	-	-	-	-	-	-	-
в том числе: Расчеты с покупателями и заказчиками	5510	за 2021г.	6 152	-	-	-	-	-	-	-	-	-	-	-	-	-	-	-	-	-	-	-	-
	5530	за 2020г.	-	-	16 357	-	-	-	-	-	-	-	-	-	-	-	-	-	-	-	-	-	-
Авансы выданные	5511	за 2021г.	6 033	-	6 152	-	-	-	-	-	-	-	-	-	-	-	-	-	-	-	-	-	-
	5531	за 2020г.	-	-	15 446	-	-	-	-	-	-	-	-	-	-	-	-	-	-	-	-	-	-
Прочая	5512	за 2021г.	-	-	6 033	-	-	-	-	-	-	-	-	-	-	-	-	-	-	-	-	-	-
	5532	за 2020г.	-	-	-	-	-	-	-	-	-	-	-	-	-	-	-	-	-	-	-	-	-
Итого	5513	за 2021г.	119	-	911	-	-	-	-	-	-	-	-	-	-	-	-	-	-	-	-	-	-
	5533	за 2020г.	-	-	119	-	-	-	-	-	-	-	-	-	-	-	-	-	-	-	-	-	-
Итого	5514	за 2021г.	-	-	-	-	-	-	-	-	-	-	-	-	-	-	-	-	-	-	-	-	-
	5534	за 2020г.	-	-	-	-	-	-	-	-	-	-	-	-	-	-	-	-	-	-	-	-	-
Итого	5500	за 2021г.	6 152	-	16 357	-	-	-	-	-	-	-	-	-	-	-	-	-	-	-	-	-	-
	5520	за 2020г.	-	-	6 152	-	-	-	-	-	-	-	-	-	-	-	-	-	-	-	-	-	-

6. Затраты на производство (расходы на продажу)*

Наименование показателя	Код	за 2021г.	за 2020г.
Материальные затраты	5610	31 165	15892
Расходы на оплату труда	5620	19 666	13265
Отчисления на социальные нужды	5630	6 646	3971
Амортизация	5640	12 733	1922
Прочие затраты	5650	10 780	3054
Итого по элементам	5660	80 990	38104
Фактическая себестоимость проданных товаров	5665	-	-
Изменение остатков (прирост [-]); незавершенного производства, готовой продукции и др.	5670	-	-
Изменение остатков (уменьшение [+]); незавершенного производства, готовой продукции и др.	5680	-	-
Итого расходы по обычным видам деятельности	5600	80 990	38104

* - Для организаций, осуществляющих торговую деятельность добавлена строка 5665, учитывающая фактическую себестоимость товаров

Руководитель  Гебаев Ислам Арбиевич
(подпись) (расшифровка подписи)

3 марта 2022 г.

7. Оценочные обязательства

Наименование показателя	Код	Остаток на начало года	Признано	Погашено	Списано как избыточная сумма	Остаток на конец периода
Оценочные обязательства - всего	5700	860	2 085	(1 279)	-	1 666
в том числе:	5701	-	-	-	-	-

Руководитель  **Ислам Арбиевич**
(подпись) (расшифровка подписи)

3 марта 2022 г.